



บันทึกข้อความ

ส่วนราชการ...งานบริหารทั่วไป ฝ่ายอำนวยการ สำนักปลัดเทศบาล

ที่...ขก.๖๕๐๑.๑๕/๓๒๖ วันที่ ๒๖ ธันวาคม ๒๕๖๔

เรื่อง...รายงานผลการดำเนินการตามโครงการลดการใช้พลังงาน ประจำปีงบประมาณ พ.ศ.๒๕๖๔

เรียน นายกเทศมนตรีตำบลหนองเรือ

ตามคำสั่งเทศบาลตำบลหนองเรือ ที่ ๔๕๙/๒๕๖๔ ลงวันที่ ๑ ตุลาคม พ.ศ.๒๕๖๔ เรื่อง แต่งตั้งคณะกรรมการรับผิดชอบด้านพลังงาน เพื่อควบคุม ดูแล สนับสนุนและสร้างความตระหนักถึงความสำคัญในการประหยัดพลังงานภายในเทศบาลตำบลหนองเรือ นั้น

งานบริหารงานทั่วไป สำนักปลัดเทศบาล เทศบาลตำบลหนองเรือ จึงขอรายงานผลการดำเนินการตามโครงการลดการใช้พลังงาน ประจำปีงบประมาณ พ.ศ.๒๕๖๔ รายละเอียดปรากฏตามเอกสารที่แนบมาพร้อมนี้

ขอเสนอขอสรุปเรื่อง
ของคณะกรรมการลดการใช้
พลังงานภายใน

(นายมัธยม แดนแก้ว)
หัวหน้าฝ่ายอำนวยการ

(นางวรรณิ์ ประทุมวัน)
นักจัดการงานทั่วไปชำนาญการ

เห็นควรรวบรวมข้อมูล
ไว้ในเอกสารเสนอขอ
พลังงานตามเกณฑ์

(นางอรุณ อนุตริ)
หัวหน้าสำนักปลัดเทศบาล

เรียน นายกเทศมนตรีตำบลหนองเรือ
เพื่อโปรดทราบ

(นางสาวสุทวดี ศรีพิตตา)
รองปลัดเทศบาล

(นางประทุมพร อภิทรัพย์จิระกุล)
นายกเทศมนตรีตำบลหนองเรือ

ว่าที่ร้อยโท

(สุรเดช ลักษณ์)
ปลัดเทศบาลตำบลหนองเรือ

รายงานผลการดำเนินการตามโครงการลดการใช้พลังงาน ประจำปีงบประมาณ พ.ศ.๒๕๖๔

๘ สถิติการใช้พลังงานไฟฟ้า เปรียบเทียบกับค่ามาตรฐานการใช้พลังงาน (ประจำเดือนกันยายน ๒๕๖๓ - เดือนสิงหาคม ๒๕๖๔)

ในภาพรวม ปริมาณการใช้พลังงานไฟฟ้า ประจำเดือนกันยายน ๒๕๖๓ - เดือนสิงหาคม ๒๕๖๔

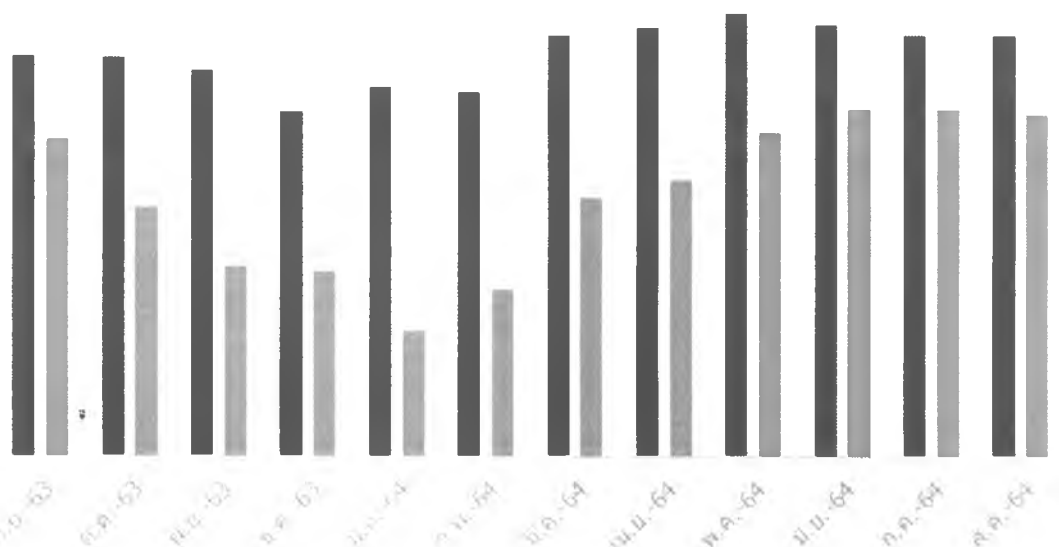
น้อยกว่าค่ามาตรฐานการใช้พลังงาน รายละเอียดดังตารางที่ ๑

แผนภูมิ ๑ สถิติการใช้พลังงานไฟฟ้า เปรียบเทียบกับค่ามาตรฐานการใช้พลังงาน

ปีงบประมาณ 2564	ไฟฟ้า(หน่วย)	
	ไฟฟ้ามาตรฐาน	ไฟฟ้าที่ใช้จริง
ก.ย.-63	5,997.21	4,758.00
ต.ค.-63	5,975.00	3,750.00
พ.ย.-63	5,775.09	2,866.00
ธ.ค.-63	5,175.37	2,781.00
ม.ค.-64	5,530.76	1,911.00
ก.พ.-64	5,464.13	2,512.00
มี.ค.-64	6,308.18	3,885.00
เม.ย.-64	6,419.24	4,150.00
พ.ค.-64	6,619.14	4,855.00
มิ.ย.-64	6,463.66	5,198.00
ก.ค.-64	6,308.18	5,210.00
ส.ค.-64	6,309.18	5,139.00
รวม	72,345.14	47,015.00

แผนภูมิ ๑ สถิติการใช้พลังงานไฟฟ้า เปรียบเทียบกับค่ามาตรฐานการใช้พลังงาน

■ ไฟฟ้ามาตรฐาน ■ ไฟฟ้าที่ใช้จริง



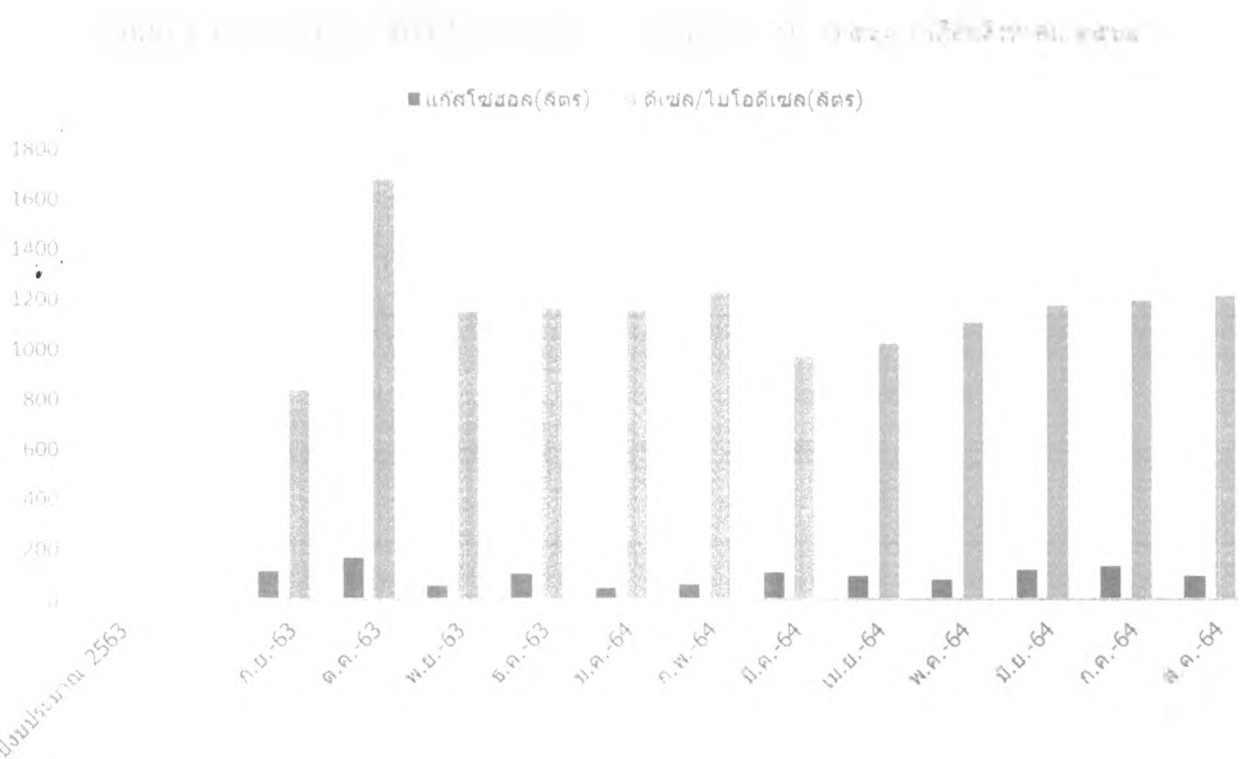
๒ สถิติปริมาณการใช้เชื้อเพลิง ประจำเดือนกันยายน ๒๕๖๓ - เดือนสิงหาคม ๒๕๖๔

ในภาพรวม ปริมาณการใช้พลังงานเชื้อเพลิง ประจำเดือนกันยายน ๒๕๖๓ - เดือนสิงหาคม ๒๕๖๔

ประเภทดีเซล/ไบโอดีเซล มากกว่าเชื้อเพลิง ประเภทแก๊สโซฮอล์ รายละเอียดดังตารางที่ ๒

แผนภูมิ ๒ สถิติปริมาณการใช้พลังงานเชื้อเพลิง ประจำเดือนกันยายน ๒๕๖๓ - เดือนสิงหาคม ๒๕๖๔

ปีงบประมาณ 2564	เชื้อเพลิง(ลิตร)	
	แก๊สโซฮอล์(ลิตร)	ดีเซล/ไบโอดีเซล(ลิตร)
ก.ย.-63	115.99	843.75
ต.ค.-63	171.87	1,680.16
พ.ย.-63	58.15	1,153.73
ธ.ค.-63	105.37	1,169.70
ม.ค.-64	50.18	1,159.04
ก.พ.-64	62.71	1,230.16
มี.ค.-64	110.70	975.27
เม.ย.-64	97.81	1,024.34
พ.ค.-64	80.69	1,109.70
มิ.ย.-64	121.63	1,175.63
ก.ค.-64	138.06	1,195.03
ส.ค.-64	97.99	1,217.56
รวม	1,211.15	13,934.07



๓.สถิติการใช้พลังงานเชื้อเพลิง เปรียบเทียบกับค่ามาตรฐานการใช้พลังงาน (ประจำเดือนกันยายน ๒๕๖๓ - เดือนสิงหาคม ๒๕๖๔)

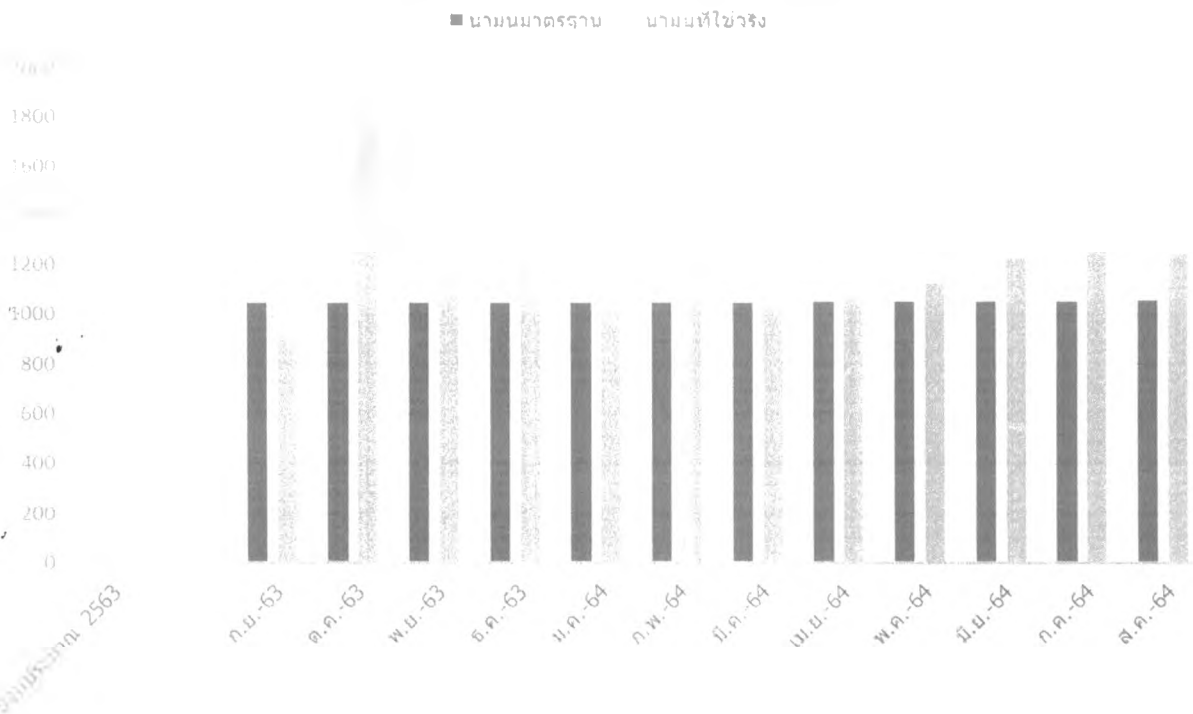
ในภาพรวม ปริมาณการใช้พลังงานเชื้อเพลิง ประจำเดือนกันยายน ๒๕๖๓ - เดือนสิงหาคม ๒๕๖๔

มากกว่าค่ามาตรฐานการใช้พลังงาน รายละเอียดดังตารางที่ ๓

ตาราง ๓ สถิติปริมาณการใช้เชื้อเพลิง เปรียบเทียบกับค่ามาตรฐานการใช้พลังงาน ประจำเดือนกันยายน ๒๕๖๓ - เดือนสิงหาคม ๒๕๖๔

ปีงบประมาณ 2564	เชื้อเพลิง(ลิตร)	
	น้ำมันมาตรฐาน(ลิตร)	น้ำมันที่ใช้จริง(ลิตร)
ก.ย.-63	1,046.29	905.95
ต.ค.-63	1,046.29	1,750.84
พ.ย.-63	1,046.29	1,148.38
ธ.ค.-63	1,046.29	1,206.05
ม.ค.-64	1,047.29	1,146.25
ก.พ.-64	1,048.29	1,225.09
มี.ค.-64	1,049.29	1,026.14
เม.ย.-64	1,050.29	1,061.15
พ.ค.-64	1,051.29	1,126.84
มิ.ย.-64	1,052.29	1,226.32
ก.ค.-64	1,053.29	1,259.53
ส.ค.-64	1,054.29	1,244.87
รวม	12,591.48	14,327.41

เปรียบเทียบปริมาณการใช้พลังงานเชื้อเพลิง ประจำเดือนกันยายน ๒๕๖๓ - เดือนสิงหาคม ๒๕๖๔





โครงการลดการใช้พลังงานในภาคราชการ

จัดทำโดย : สำนักงานนโยบายและแผนพลังงาน กระทรวงพลังงาน

e-report.energy.go.th



หน้าแรก

แนะนำโครงการ

เปรียบเทียบผลประหยัด

ข่าวสารประชาสัมพันธ์

FAQ

เว็บบอร์ด

สรุปผลการประเมินตัวชี้วัดของผู้บริหารองค์กรปกครองท้องถิ่น รอบ 6 เดือน (กันยายน 2563 - กุมภาพันธ์ 2564)

จังหวัด:

เทศบาลตำบลหนองบัวลำภู	69,001.02	71,355.00	-3.41 %	0.5	9,762.92	3,210.20	67.12 %	5.0
เทศบาลตำบลหนองบัว	25,483.62	18,969.00	25.56 %	5.0	8,926.92	4,456.51	50.08 %	5.0
เทศบาลตำบลหนองบัว	44,831.75	ไม่ครบ	ประเมินไม่ได้	0.0	6,446.70	ไม่ครบ	ประเมินไม่ได้	0.0
เทศบาลตำบลหนองบัว	27,119.85	ไม่ครบ	ประเมินไม่ได้	0.0	9,238.20	6,190.12	33.0 %	5.0
เทศบาลตำบลหนองบัว	33,295.62	18,578.00	44.20 %	5.0	6,277.74	7,382.56	-17.60 %	0.5
เทศบาลตำบลหนองบัว	86,421.05	30,742.60	64.43 %	5.0	14,437.86	7,427.24	48.56 %	5.0
เทศบาลตำบลหนองบัว	22,082.67	23,488.18	-6.36 %	0.5	8,818.95	6,296.30	28.60 %	5.0
เทศบาลตำบลหนองบัว	31,196.01	14,825.70	52.48 %	5.0	8,013.90	2,872.59	64.15 %	5.0